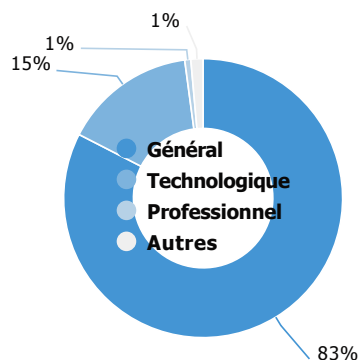
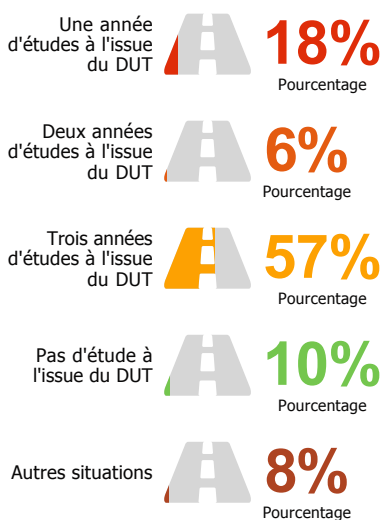


Enquête nationale sur le devenir des DUT 2016

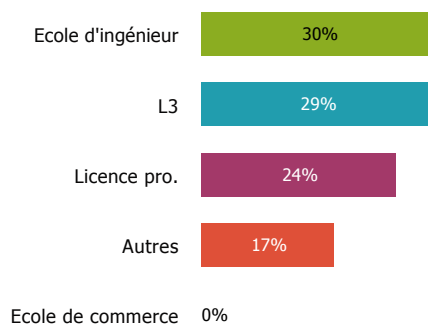
Baccalauréat d'origine des diplômé.e.s



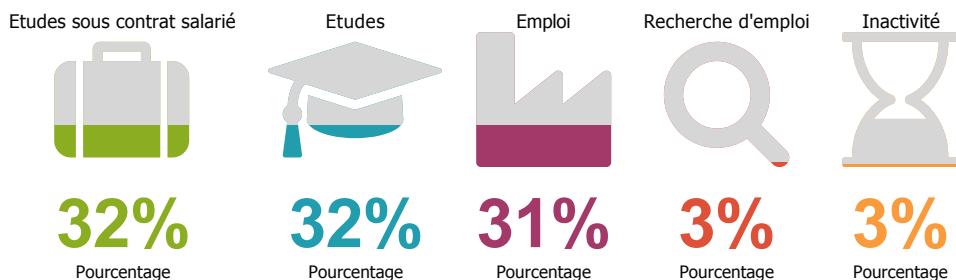
Les parcours post-DUT



Les poursuites d'études post-DUT



La situation des diplômé.e.s 2 ans après le DUT



L'insertion professionnelle avec le DUT



94%

A plein temps

89%

Emploi



84%

EDI



1 744

Revenus mensuels médians

1 953

1 733

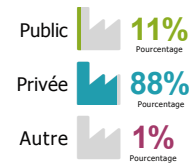
Ile de France

Province

Catégorie d'emploi



Type d'entreprise



Secteurs d'activité les plus cités

Activités informatiques et services d'information



55%

Pourcentage

Télécommunications

Autres activités de services



7%

Pourcentage

Administration publique et défense



5%

Pourcentage

Poste



Missions

