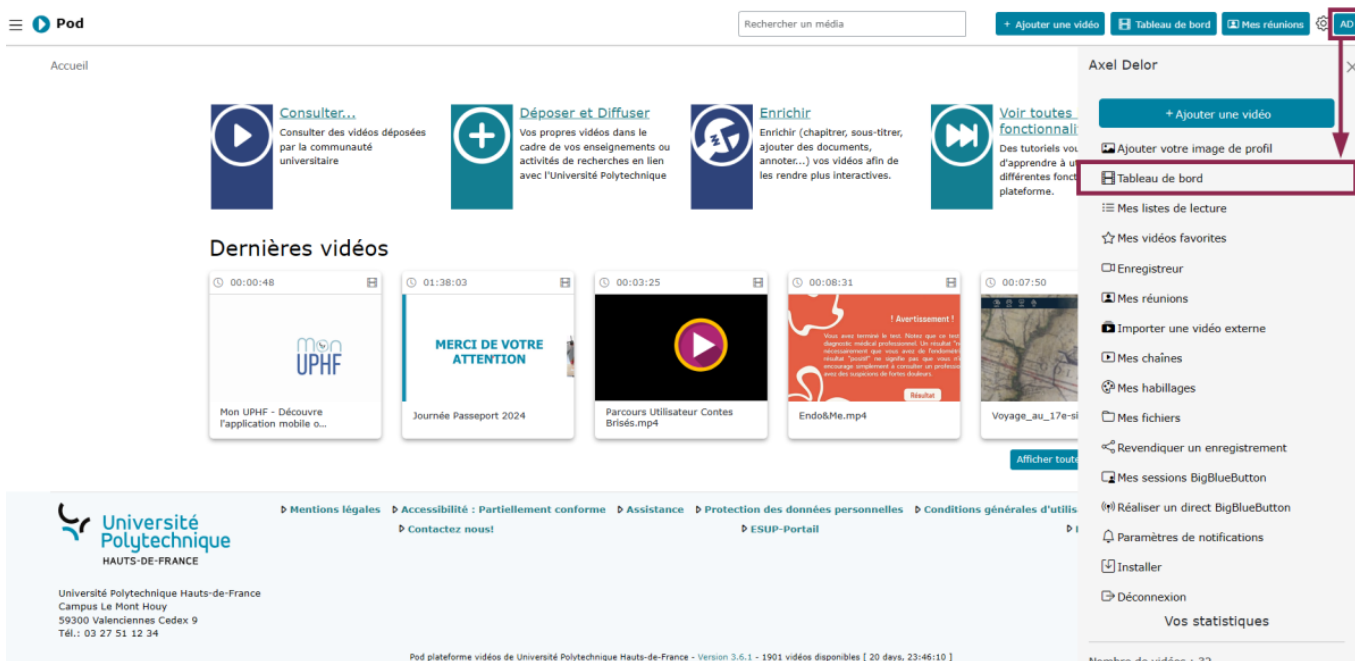




Ajouter une légende

- En haut à droite, dans le menu déroulant contenant vos initiales, sélectionnez **Tableau de bord**

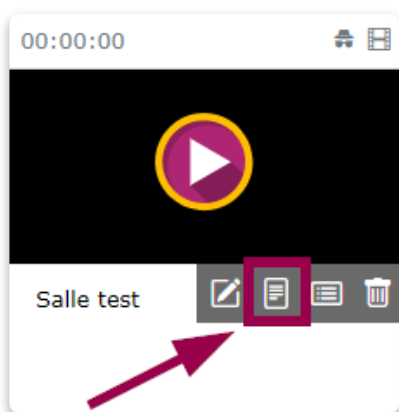


- Sur la vidéo concernée, cliquez sur l'icône **Compléter la vidéo**



Mes vidéos

3 vidéos trouvées



- Cliquez sur le volet déroulant **Sous-titres et légendes**

Compléments de la vidéo

Contributeurs

Liste des contributeurs (0)

Nom / Prénom	Courriel	Rôle	Lien web	Actions
--------------	----------	------	----------	---------

Ajouter un nouveau contributeur

Sous-titres et légendes

Outil de création de fichier de sous-titres/légende

Ajouter un nouveau fichier de sous-titres ou de légende

Liste des fichiers de sous-titres ou de légendes (0)

Genre	Langue	Fichier de piste vidéo	Actions
-------	--------	------------------------	---------

Documents complémentaires

Superpositions

Gérer la vidéo

- Contributeurs
- Sous-titres et légendes
- Documents complémentaires
- Superpositions

- Cliquez sur le bouton **Outil de création de sous-titres/légende**
- En bas à gauche, cliquez sur le bouton **Lecture**
 - Vous pouvez également cliquer sur le bouton play sur la vidéo

Outil de création de fichier de sous-titres/légende

Fichier 4163-salle-testmp4_captio Genre légendes Langue Français

Pas de sous-titres
+ Ajouter un sous titre

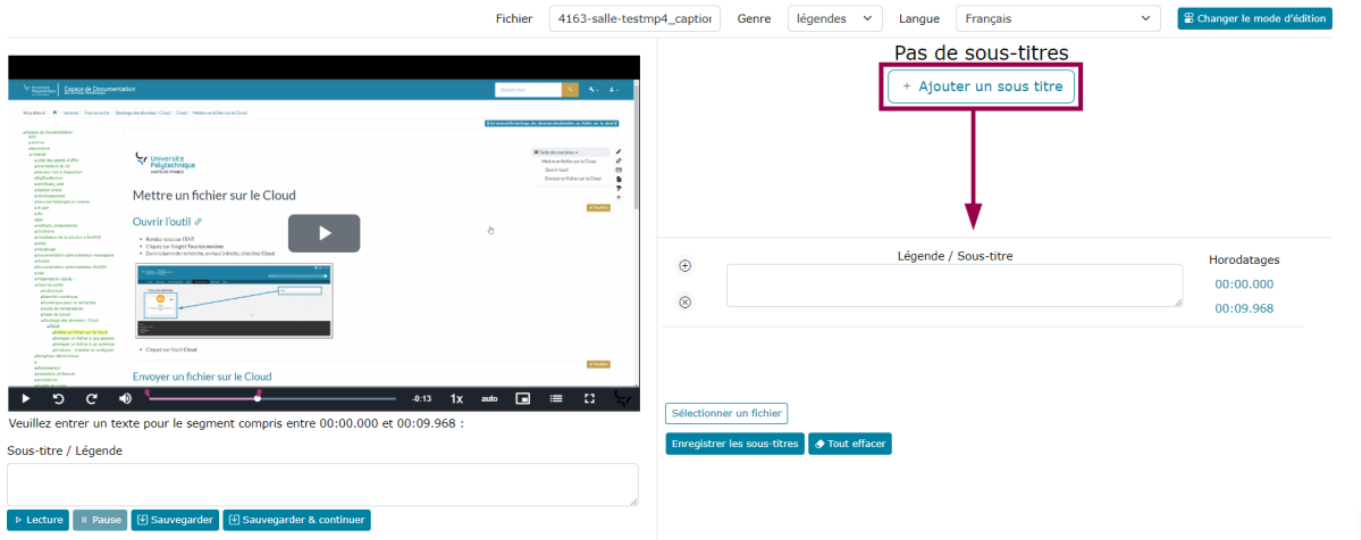
Sélectionner un fichier
Enregistrer les sous-titres Tout effacer

Sous-titre / Légende

Lecture Pause Sauvegarder Sauvegarder & continuer

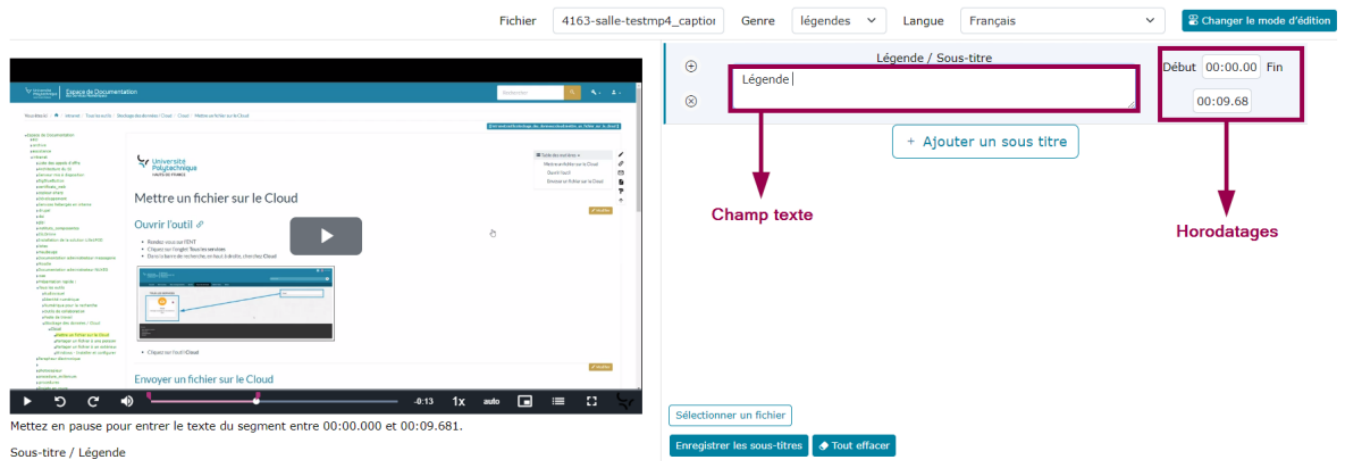
- Une fois arrivé au passage de la vidéo où doit commencer votre légende, cliquez sur le bouton **Pause**
- Cliquez sur le bouton **Ajouter un sous titre**
 - Un espace de légende se crée à partir du début de la vidéo ainsi qu'un bloc de **Légende / Sous-titre**

Outil de création de fichier de sous-titres/légende

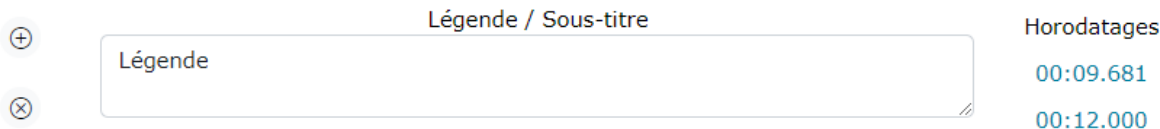


- Cliquez dans le carré blanc du bandeau **Légende / Sous-titre** pour faire apparaître un champ texte et la modification des **Horodatages** (heure de début et de fin de la légende)

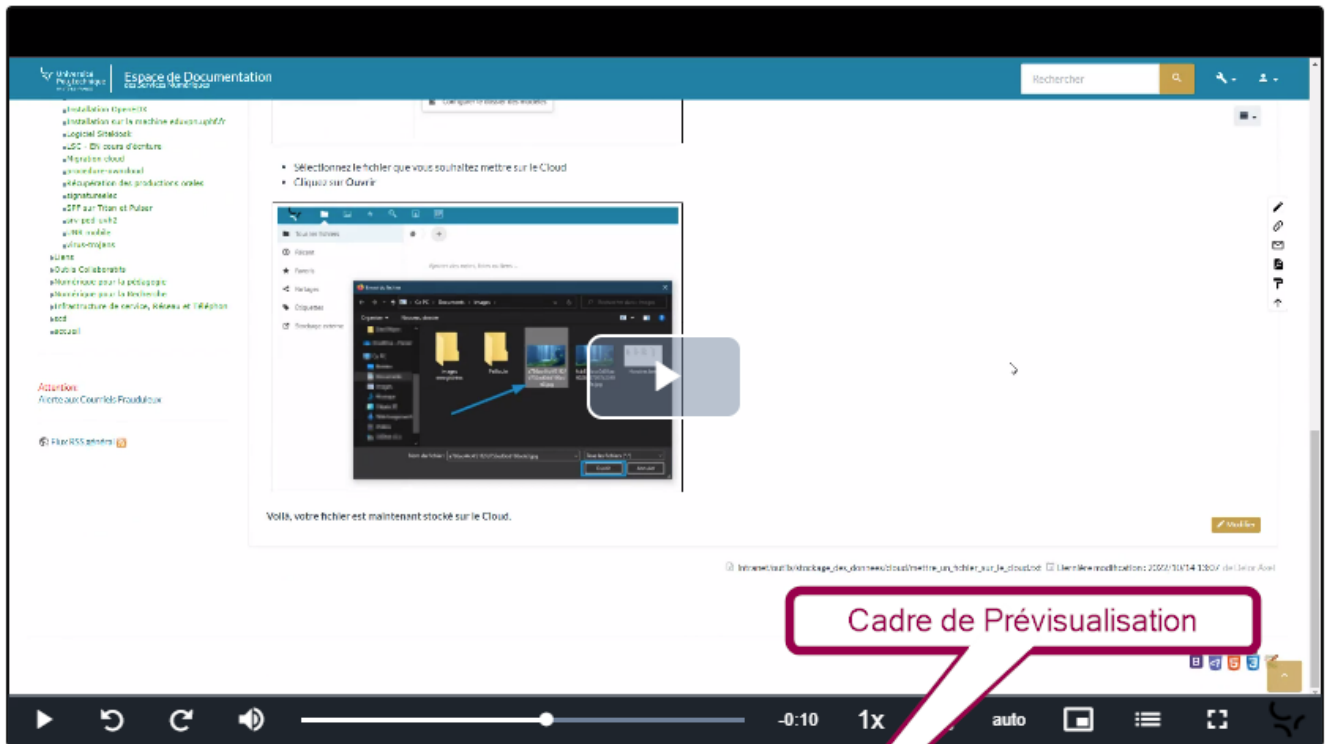
Outil de création de fichier de sous-titres/légende



- Entrez votre légende
- Copiez/collez l'heure de fin à la place de celle de début et entrez une heure de fin
 - Exemple :



- Cliquez sur l'heure de début ou de fin en bleu pour arriver directement à l'heure voulue et prévisualiser le résultat



Édition des sous-titres entre 00:09.681 et 00:12.000 :

Sous-titre / Légende

Légende

- Cliquez sur le bouton **Enregistrer les sous-titres**
 - Cela aura pour effet de recharger la page et d'incruster la légende dans la vidéo.

Outil de création de fichier de sous-titres/légende

Fichier 4163-salle-testmp4_captioi Genre légendes Langue Français

Changer le mode d'édition

Légende / Sous-titre

Légende

Horodatages

00:09.681

00:12.000

+ Ajouter un sous titre

Sélectionner un fichier

Enregistrer les sous-titres

Tout effacer

Texte associé au segment entre 00:09.681 et 00:12.000 :

Sous-titre / Légende

Légende

Lecture Pause Sauvegarder Sauvegarder & continuer

From:

<https://www.uphf.fr/wiki/> - **Espace de Documentation**

Permanent link:

https://www.uphf.fr/wiki/doku.php/outils/audiovisuel/pod/ajouter_une_legende



Last update: **2024/07/18 09:48**