Désinscrire les étudiants d'un espace de cours Moodle

⇒ Réinitialiser un cours

Pour désinscrire les étudiants, 2 solutions s'offrent à vous :

- à la main : depuis la liste des participants en supprimant un par un les étudiants
- de façon groupée en réinitialisant votre cours. Cette méthode est à privilégier quand vous souhaitez désinscrire tous les étudiants inscrits et non seulement une partie.

Pourquoi réinitialiser son cours ?

La réinitialisation d'un cours vous permet de **réutiliser la structure d'un cours existant en en supprimant les anciens étudiants et leurs données personnelles** afin de pouvoir en accueillir de nouveaux.

Cette désinscriptions des anciens étudiants vous permet de ne pas les mélanger avec les nouveaux de la période suivante (nouveau semestre ou année universitaire).

De la même façon, la suppression des données vous donnera une meilleure visibilité du suivi des étudiants sans risque d'y retrouver d'anciennes activités.

Point de vigilance : Par cette méthode, aucune trace du parcours des étudiants n'est conservée (voir Archiver son cours par la sauvegarde dans Moodle)

Avant de réinitialiser votre espace de cours, récupérez toutes les données des étudiants que vous devez légalement conserver et notamment :

- les devoirs remis
- les notes
- les réponses aux tests

4 étapes d'une réinitialisation de cours basique (par défaut) :

Étape 1 : Depuis votre cours, sélectionner le menu "plus" depuis le menu horizontal de gestion de cours puis "Réutilisation de cours"



Étape 2 : Cliquer sur “Réinitialiser” à l'ouverture de la page suivante. Sélectionner uniquement le rôle « étudiant » pour les retirer du cours et conserver le ou les enseignants du cours à réutiliser. Cliquer en bas de page sur « Sélection par défaut » pour confirmer la suppression des données liées aux anciens étudiants :

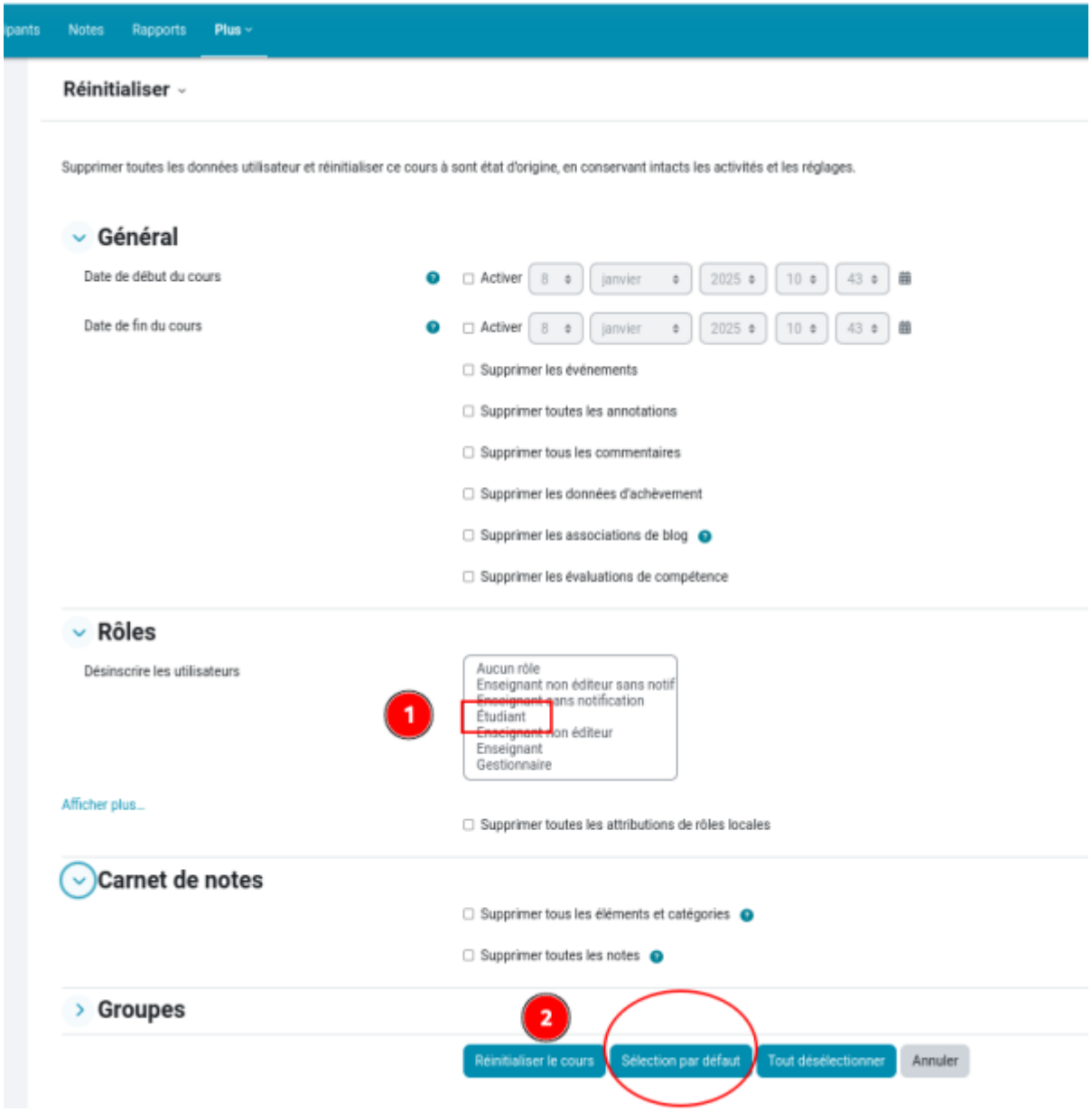

Étape 3 : Vérifier vos éléments dans l'écran suivants puis cliquer sur « Réinitialiser le cours » en bas de page.

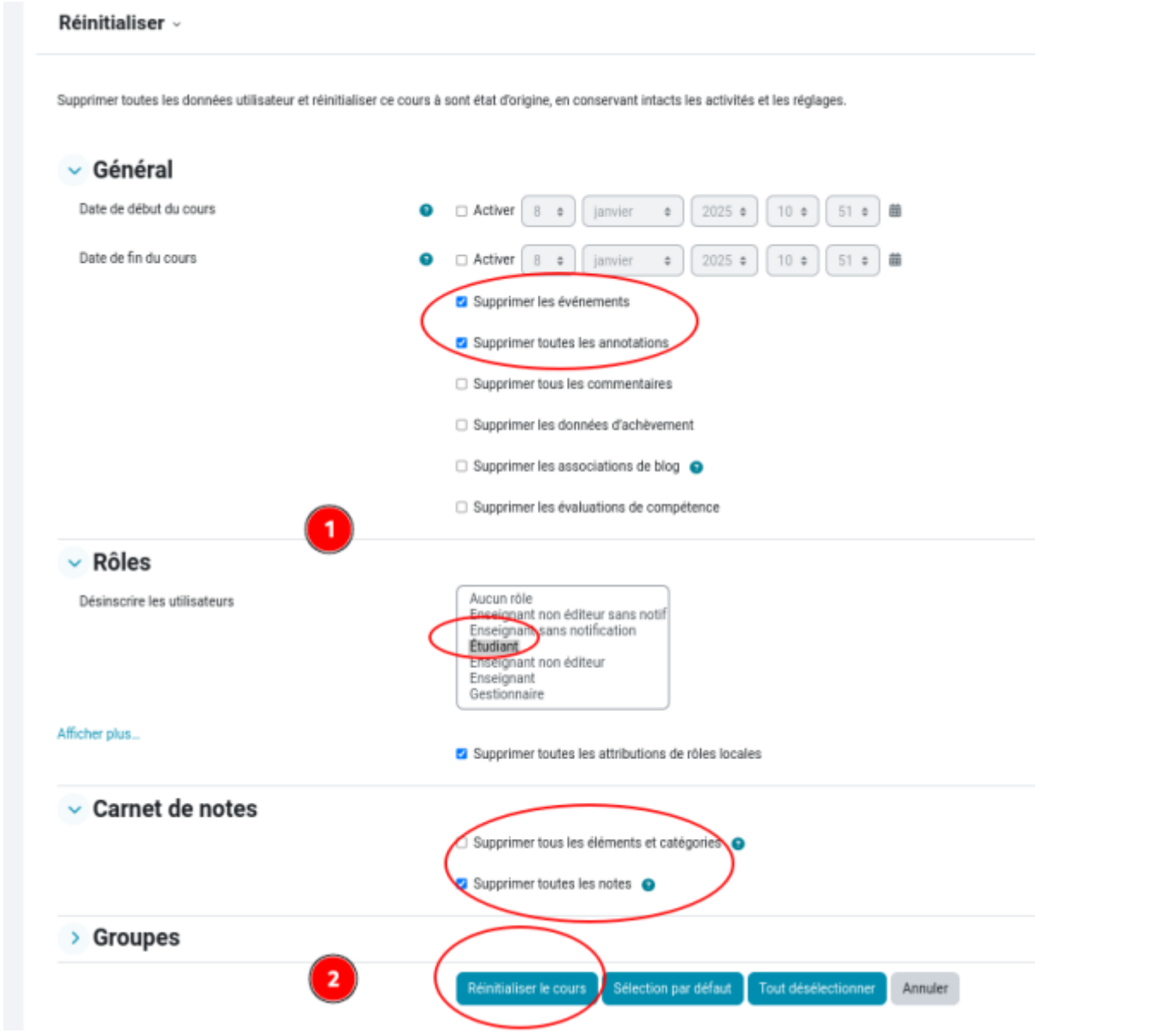

Étape 4 : Confirmer la réinitialisation des éléments récapitulés en cliquant sur « Continuer » pour valider le processus.

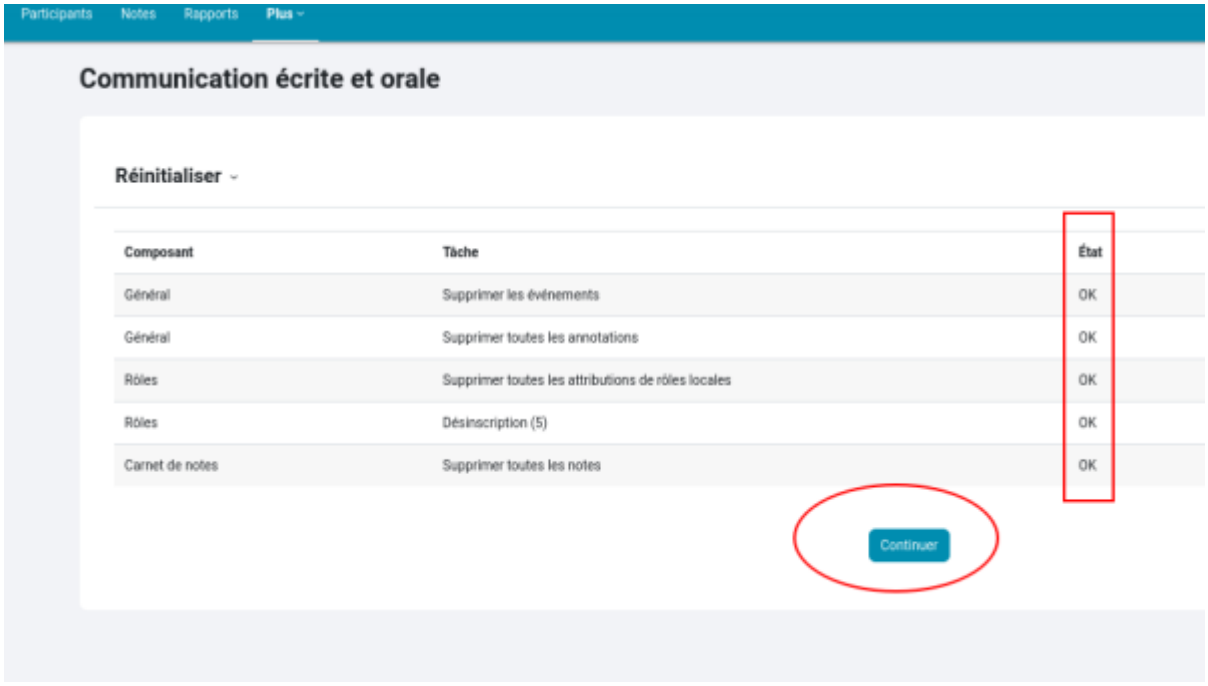

From:
https://www.uphf.fr/wiki/ - **Espace de Documentation**

Permanent link:
https://www.uphf.fr/wiki/doku.php/outils/enseignement/moodle/desinscrire_les_etudiants

Last update: **2025/01/08 12:58**