

Créer son vote électronique

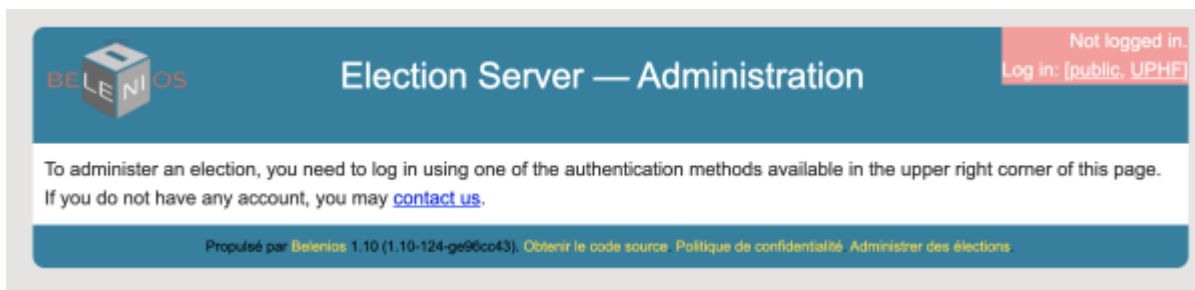


Les différentes étapes de la création d'un vote

Lors de votre connexion sur l'interface de création de vote, il vous est demandé de valider la politique de gestion des données personnelles.



Vous pouvez ensuite cliquer sur le lien UPHF en haut à droite de la fenêtre:



Après votre connexion réussie à la plateforme via le système SSO CAS de l'ENT vous accédez au tableau de bord de belenios:

BELENIOS Election Server — Administration

Logged in as UPHF:ffarenea. Log out.

[Prepare a new election](#)

Elections being prepared

You own no such elections!

Elections you can administer

You own no such elections!

Tallied elections

You own no such elections!

Archived elections

You own no such elections!

Propulsé par Belenios 1.10 (1.10-124-ge96cc43). [Obtenir le code source](#). [Politique de confidentialité](#). [Administrer des élections](#).

Après avoir cliqué sur **“Prepare a new election”**, validez les configurations par défaut:

BELENIOS Prepare a new election

Logged in as UPHF:ffarenea. Log out.

Credential management ([more info](#))


- Automatic (degraded mode - credentials will be handled by the server)
- Manual (safe mode - a third party will handle the credentials)

Authentication

- Password (passwords will be emailed to voters)
- CAS (external authentication server), server address: (for example: https://cas.inria.fr/cas)

Propulsé par Belenios 1.10 (1.10-124-ge96cc43). [Obtenir le code source](#). [Politique de confidentialité](#). [Administrer des élections](#).

Remplissez les différents champs et cliquez sur **“save change”** au niveau de chaque item:



Preparation of election CoS #1

Logged in as *UPHF:ffarenea*. [Log out.](#)

Name and description of the election

Name of the election:

Description of the election:

Public name of the administrator

Public name of the administrator:

This name will be published on the election result page.

Languages

Languages: (Available languages: en fr de ro it)

This is a space-separated list of languages that will be used in emails sent by the server.

Contact

Contact:

This contact will be added to emails sent to the voters.

Descendez ensuite dans l'interface pour accéder à **“Edit questions”**:

[Edit questions](#)
[Preview booth](#) (you can use any credential such as HsqB3C3y62Ekq4D).

[Edit voters](#)
0 voter(s) registered

Credentials

Warning: this will freeze the voter list!

Authentication

Authentication scheme: password
All passwords have been sent!

Trustees

By default, the election server manages the keys of the election (degraded privacy mode). For real elections, the key must be shared among independent trustees. Click [here](#) to set up the election key.


Validate creation

[Create election](#)

Destroy election

Note: this election will be automatically destroyed after 2021-05-10 16:53:54.

Remplissez votre vote comme par exemple:



Questions for election CoS #1

Logged in as UPHF:ffarenea. [Log out.](#)

Alternative voting methods (warning, still experimental):
You may wish voters to rank candidates or give each candidate a score. This allows deciding the winner according to your favorite counting method (e.g. Condorcet, STV, majority judgement).
Note that:
1. the after-the-vote procedure will require more steps;
2. you will be given the raw results (shuffled list of ballots) and you will need to apply your counting method yourself.
 Tick the box to activate this mode.

Question: [Remove](#) [Insert](#)

The voter has to choose between and answers.

Blank vote is allowed

Answer: [Remove](#) [Insert](#)

Answer: [Remove](#) [Insert](#)

Answer: [Remove](#) [Insert](#)

Answer: [Remove](#) [Insert](#)

Answer: [Remove](#) [Insert](#)

[Add an answer](#)

[Add a question](#)

[Save changes](#)

[Preview booth](#) (you can use any credential such as HsqB3C3y62Ekq4D).

Propulsé par Belenios 1.10 (1.10-124-ge96cc43). [Obtenir le code source](#) [Politique de confidentialité](#) [Administrer des élections](#)

Retournez sur l'interface et sélectionnez **“Edit voters”**:

[Edit questions](#)

[Preview booth](#) (you can use any credential such as HsqB3C3y62Ekq4D).

[Edit voters](#)

0 voter(s) registered

Credentials

Warning: this will freeze the voter list!

[Generate on server](#)

Authentication

Authentication scheme: password
All passwords have been sent!

Trustees

By default, the election server manages the keys of the election (degraded privacy mode). For real elections, the key must be shared among independent trustees. Click [here](#) to set up the election key.

Validate creation


[Create election](#)

Destroy election

Note: this election will be automatically destroyed after 2021-05-10 16:53:54.

[Destroy election](#)

Saisissez les participants puis cliquez sur **“Add”**:



Voters for election CoS #1


Logged in as *UPHF:ffarenea*. [Log out](#)

[Return to draft page](#)
[Import voters from another election](#)

No voters
Please enter the identities of voters to add, one per line (max 1000).
Warning: you have to make sure that these email addresses are valid. You won't be able to change the email addresses once the election is set up. Voters with invalid email addresses won't be able to vote.

Note: An identity is either an e-mail address, or "address,login", where "address" is an e-mail address and "login" the associated login for authentication.

Propulsé par [Belenios 1.10 \(1.10-124-ge96cc43\)](#). [Obtenir le code source](#) [Politique de confidentialité](#) [Administrer des élections](#)



Voters for election CoS #1

Logged in as *UPHF:ffarenea*. [Log out](#)

[Return to draft page](#)
[Import voters from another election](#)

No voters
Please enter the identities of voters to add, one per line (max 1000).
Warning: you have to make sure that these email addresses are valid. You won't be able to change the email addresses once the election is set up. Voters with invalid email addresses won't be able to vote.

```
XXXXXXXXXXXXXXXXXXXX@uphf.fr  
XXXXXXXXXXXXXXXXXXXX@uphf.fr
```

Note: An identity is either an e-mail address, or "address,login", where "address" is an e-mail address and "login" the associated login for authentication.

Propulsé par [Belenios 1.10 \(1.10-124-ge96cc43\)](#). [Obtenir le code source](#) [Politique de confidentialité](#) [Administrer des élections](#)

Cliquez sur **“Generate and mail missing password”** pour générer et transmettre les mots de passe utilisateur pour chacun des participants:

BELENIOS Voters for election CoS #1 Logged in as UPHF:ffarenea. [Log out](#)

[Return to draft page](#)
[Import voters from another election](#)

| IDENTITY | PASSWORD SENT? | REMOVE |
|--------------------|----------------|---------------------------------------|
| ██████████@uphf.fr | No | <input type="button" value="Remove"/> |
| ██████████@uphf.fr | No | <input type="button" value="Remove"/> |

Please enter the identities of voters to add, one per line (max 1000).
Warning: you have to make sure that these email addresses are valid. You won't be able to change the email addresses once the election is set up. Voters with invalid email addresses won't be able to vote.

Cliquez sur **“Proceed”**

BELENIOS Success

Passwords have been generated and mailed!
[Proceed](#)

Propulsé par **Belenios 1.10** (1.10-124-ge96co43). [Obtenir le code source](#). [Politique de confidentialité](#). [Administrer des élections](#).

Vous avez maintenant vos participants au vote:

[Edit questions](#)
[Preview booth](#) (you can use any credential such as HsqB3C3y62Ekq4D).

[Edit voters](#)
2 voter(s) registered

En re cliquant sur “Edit voters”, vous pouvez verifier que vos participants ont bien été généré et qu'un message a été transmis:

BELENIOS Voters for election CoS #1

Logged in as UPHF:ffarenea. Log out

[Return to draft page](#)
[Import voters from another election](#)

Generate and mail missing passwords

| IDENTITY | PASSWORD SENT? | REMOVE |
|--------------------|--------------------------------|------------------------|
| [redacted]@uphf.fr | Yes Send again | Remove |
| [redacted]@uphf.fr | Yes Send again | Remove |

Générez maintenant les codes de vote: cliquez sur **“Generate on server”** dans l’item **“Credentials”**

[Edit questions](#)
[Preview booth](#) (you can use any credential such as HsqB3C3y62Ekq4D).

[Edit voters](#)
0 voter(s) registered

Credentials
Warning: this will freeze the voter list!
[Generate on server](#)

Authentication
Authentication scheme: password
All passwords have been sent!

Trustees
By default, the election server manages the keys of the election (degraded privacy mode). For real elections, the key must be shared among independent trustees. Click [here](#) to set up the election key.

Validate creation
[Create election](#)

Destroy election
Note: this election will be automatically destroyed after 2021-05-10 16:53:54.
[Destroy election](#)

Les codes de votes ont été correctement générés et transmis aux participants sus cités:

BELENIOS Success

Credentials have been generated and mailed! You should download private credentials (and store them securely), in case someone loses his/her credential.
[Proceed](#)

Propulsé par [Belenios 1.10 \(1.10-124-ge96co43\)](#). [Obtenir le code source](#) [Politique de confidentialité](#) [Administrer des élections](#).

Vous pouvez télécharger les clefs de votes si vos utilisateurs les ont perdus:

Credentials

Credentials have already been generated!

[Download private credentials](#)

Authentication

Authentication scheme: password

All passwords have been sent!

~~XXXXXXXXXXXX~~@uphf.fr V19V9p102WKK0TM
~~XXXXXXXXXXXX~~@uphf.fr hXXXXXXXXXXXX

Cette partie est optionnelle et nécessite le partage de clef de cryptage entre tiers de confiance afin de pouvoir ouvrir l'urne en fin de vote. Il est recommandé de ne pas l'activer pour les CoS. Veuillez passer à l'étape suivante:

Trustees


By default, the election server manages the keys of the election (degraded privacy mode). For real elections, the key must be shared among independent trustees. Click [here](#) to set up the election key.

En cliquant sur "Create election" :

Validate creation

[Create election](#)

Vous obtenez cette synthèse:



Election CoS #1 — Validate creation

Logged in as UPHF:ffarenea. [Log out](#)

[Return to draft page](#)

Checklist: election ready

| | |
|-----------------------------------|--|
| Name? | OK |
| Description? | OK |
| Public name of the administrator? | OK |
| Questions? | OK Preview booth (you can use any credential such as HsqB3C3y62Ekq4D). |
| Voters? | 2 voter(s) |
| Passwords? | OK |
| Credential authority? | OK |
| Credentials? | Sent |
| Private credentials? | OK |
| Trustees? | OK |
| Contact? | Yes |

Cliquez sur **“Create election”** sous *Validate election*:

Checklist: election ready

| | |
|-----------------------------------|--|
| Name? | OK |
| Description? | OK |
| Public name of the administrator? | OK |
| Questions? | OK Preview booth (you can use any credential such as HsqB3C3y62Ekq4D). |
| Voters? | 2 voter(s) |
| Passwords? | OK |
| Credential authority? | OK |
| Credentials? | Sent |
| Private credentials? | OK |
| Trustees? | OK |
| Contact? | Yes |

Validate creation

[Create election](#) (Warning: this action is irreversible.)

L'élection est maintenant opérationnelle. Il est également possible de clore l'élection, de définir des dates d'ouverture automatique des votes, de la supprimer et de l'archiver...

BELENIOS CoS #1 — Administration Logged in as UPHF:ffarenea. [Log out](#)

[Election home](#)
[Voter list](#)
[Voting records](#)
[Missing voters](#)
[Regenerate and mail a password](#)

The election is open. Voters can vote.

[Close election](#) You may re-open the election when it is closed.

Alternatively, you may setup automatic dates.
Note: times are in UTC. Now is 2020-05-10 15:05:06.
Automatically open the election at:
Automatically close the election at:
Enter dates in UTC, in format YYYY-MM-DD HH:MM:SS, leave empty for no date.
[Change automatic dates](#)

[Archive election](#) Warning: this action is irreversible. Archiving an election makes it read-only; in particular, the election will be definitively closed (no vote submission, no vote counting).

This election will be automatically deleted after 2021-05-10 17:05:06.
[Delete election](#) Warning: this action is irreversible.

Pour information, voici le type de message reçu par les participants à l'élection:



Votre code de vote pour l'élection CoS #1

Expéditeur : Belenios public server

À : ~~XXXXXXXXXX@uphf.fr~~

Vous êtes enregistré(e) en tant qu'électeur(trice) pour l'élection
CoS #1

Veillez trouver ci-dessous votre code de vote. Pour soumettre un bulletin, vous aurez également besoin d'un mot de passe, envoyé dans un e-mail séparé. Soyez attentif(ve), le mot de passe et le code de vote se ressemblent mais jouent des rôles différents. Le système vous demandera votre code de vote dès l'entrée dans l'isoloir virtuel. Le nom d'utilisateur et le mot de passe sont nécessaires lorsque votre bulletin est prêt à être soumis.

Code de vote : ~~XXXXXXXXXXXXXX~~

Page de l'élection : <https://belenios.uphf.fr//elections/>~~XXXXXXXXXXXXXX/~~

Notez que vous pouvez voter plusieurs fois. Seul le dernier vote est pris en compte.

Pour obtenir plus d'informations, veuillez contacter :

~~XXXXXXXXXXXXXX~~

You are listed as a voter for the election

CoS #1

You will find below your credential. To cast a vote, you will also need a password, sent in a separate email. Be careful, passwords and credentials look similar but play different roles. You will be asked to enter your credential before entering the voting booth. Login and



Votre mot de passe pour l'élection CoS #1

Expéditeur : Belenios public server

À : XXXXXXXXXX@uphf.fr

Vous êtes enregistré(e) en tant qu'électeur(trice) pour l'élection CoS #1

Veillez trouver ci-dessous votre nom d'utilisateur et votre mot de passe. Pour soumettre un bulletin, vous aurez également besoin d'un code de vote, envoyé dans un e-mail séparé. Soyez attentif(ve), le mot de passe et le code de vote se ressemblent mais jouent des rôles différents. Le système vous demandera votre code de vote dès l'entrée dans l'isoloir virtuel. Le nom d'utilisateur et le mot de passe sont nécessaires lorsque votre bulletin est prêt à être soumis.

Nom d'utilisateur : XXXXXXXXXX@uphf.fr

Mot de passe : [XXXXXXXXXX](#)

Page de l'élection : <https://belenios.uphf.fr//elections/XXXXXXXXXX/>

Notez que vous pouvez voter plusieurs fois. Seul le dernier vote est pris en compte.

Pour obtenir plus d'informations, veuillez contacter :

XXXXXXXXXX@uphf.fr

You are listed as a voter for the election

CoS #1

You will find below your login and password. To cast a vote, you will also need a credential, sent in a separate email. Be careful, passwords and credentials look similar but play different roles. You

From: <https://www.uphf.fr/wiki/> - Espace de Documentation

Permanent link: https://www.uphf.fr/wiki/doku.php/outils/outils_de_collaboration/belenios/createur-vote

Last update: 2023/01/30 11:30

