

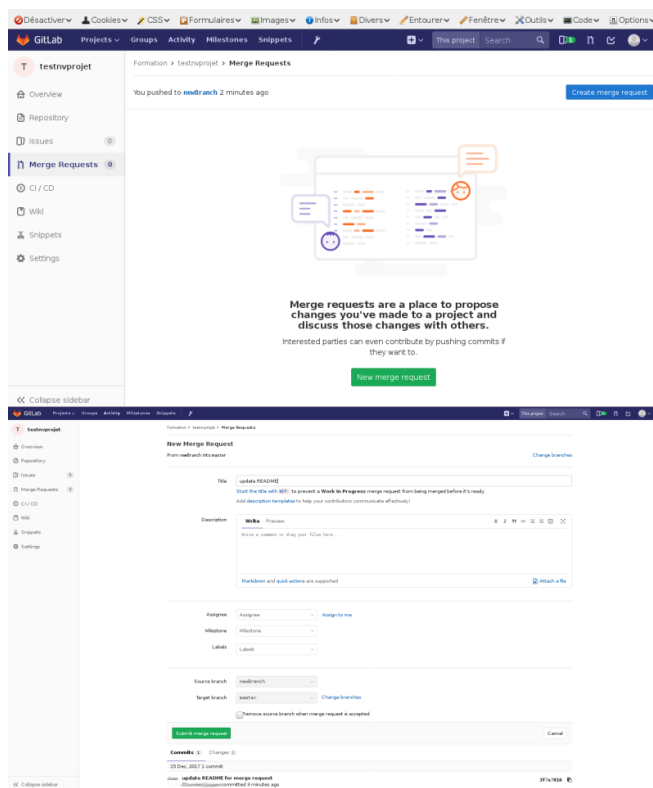
Gestion des demandes de "Merge request"

Demande de fusion des modification

Depuis votre projet
selectionner l'entrée **"Merge Request"**
puis **"New Merge Request"**

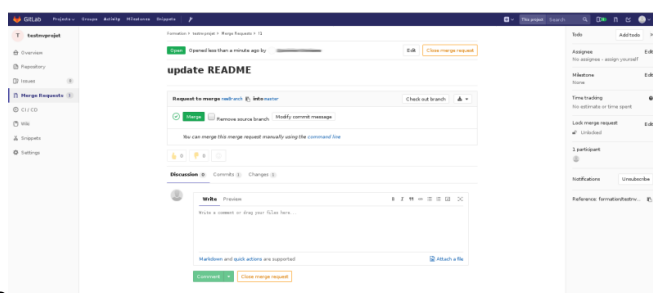
Mettre à jour les informations demandée et
choisir la branche de votre projet que vous
souhaitez proposer

ainsi que la branche du projet original que vous
souhaitez faire modifier

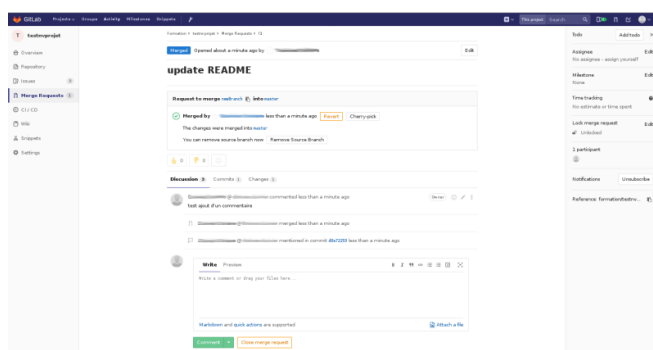


Validation d'une demande de fusion

Lorsqu'une demande de "merge request" parvient au gestionnaire d'un projet depuis une "fork", il peut alors valider ou refuser la fusion des branches. Pour accepter une fusion, il faut vérifier les modifications apportées, puis éventuellement changer le message de "commit" et enfin valider la fusion. Il est possible de discuter de la demande depuis l'interface.



Résultat



From:
<https://www.uphf.fr/wiki/> - **Espace de Documentation**

Permanent link:
<https://www.uphf.fr/wiki/doku.php/outils/recherche/gitlab/merge-request>

Last update: **2017/12/15 13:34**

