
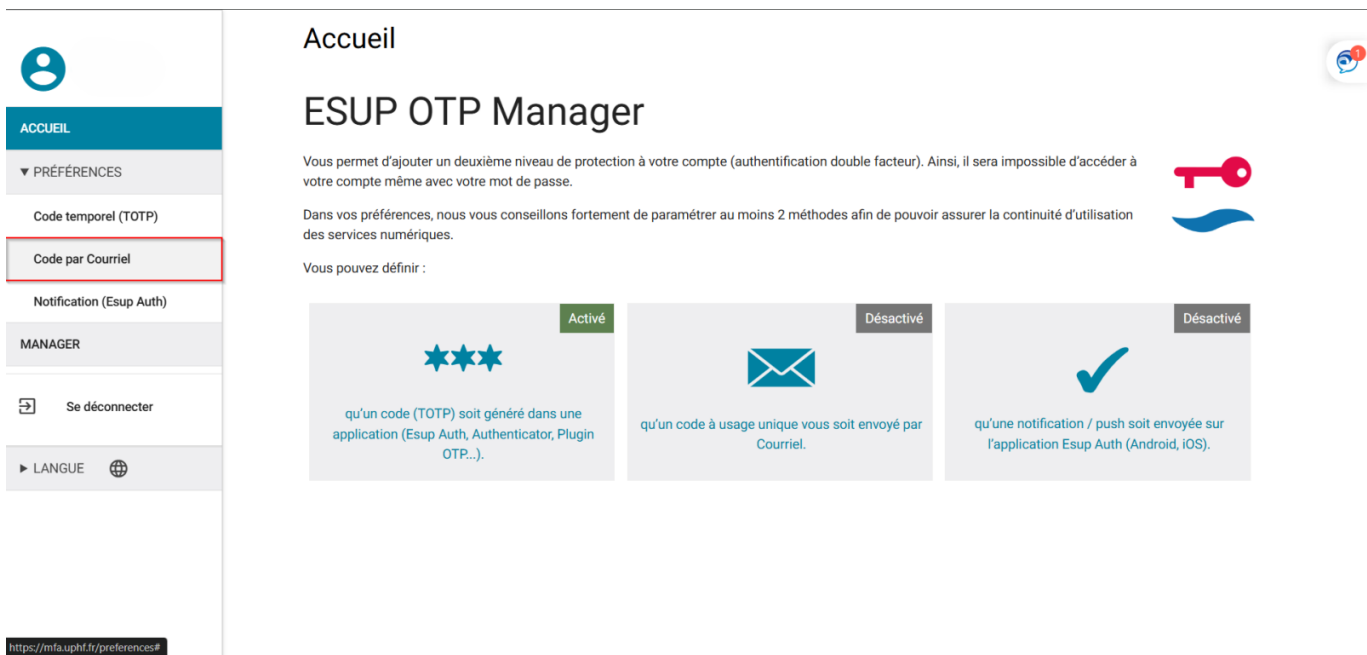


Recevoir un code sur une boite mail externe

Comment activer le service ?

 Aucune intervention de la DNum n'est nécessaire. Il vous suffit pour cela de vous connecter depuis le réseau de l'Université à <https://mfa.uphf.fr>.



Accueil

ESUP OTP Manager

Vous permet d'ajouter un deuxième niveau de protection à votre compte (authentification double facteur). Ainsi, il sera impossible d'accéder à votre compte même avec votre mot de passe.

Dans vos préférences, nous vous conseillons fortement de paramétrer au moins 2 méthodes afin de pouvoir assurer la continuité d'utilisation des services numériques.

Vous pouvez définir :

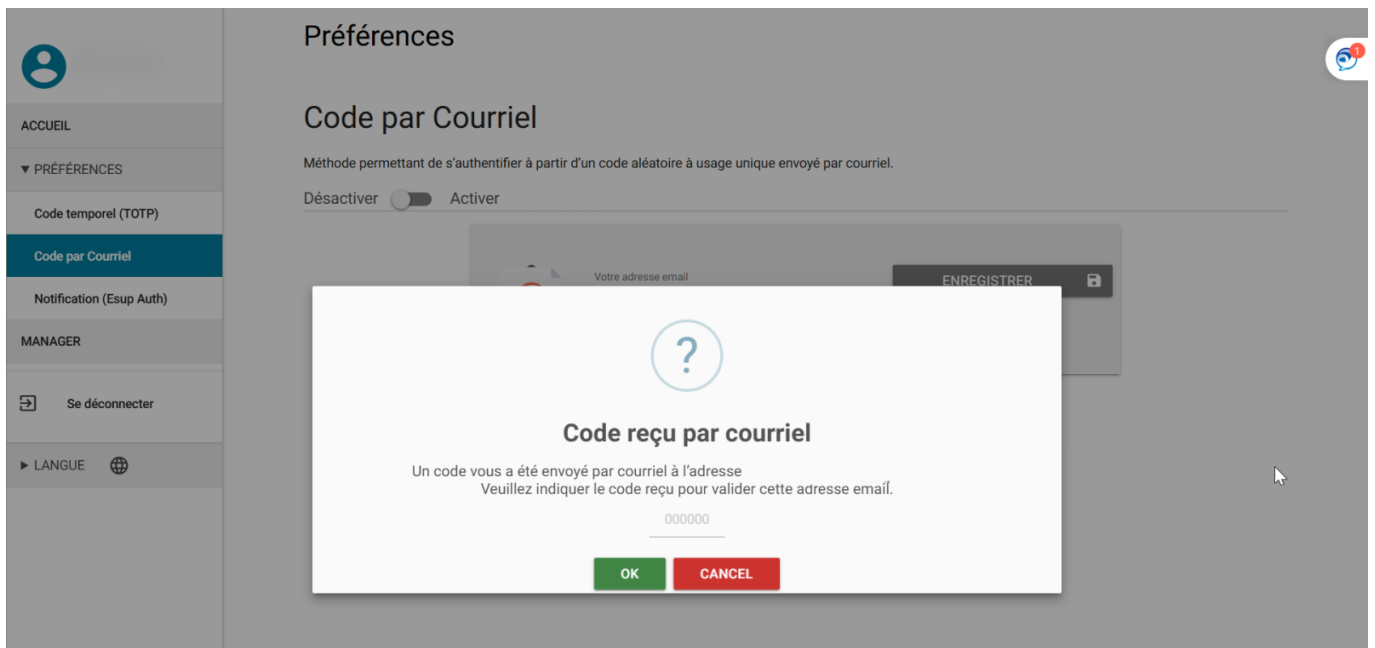
- Code temporel (TOTP)** (Activé) : qu'un code (TOTP) soit généré dans une application (Esup Auth, Authenticator, Plugin OTP...).
- Code par Courriel** (Désactivé) : qu'un code à usage unique vous soit envoyé par Courriel.
- Notification (Esup Auth)** (Désactivé) : qu'une notification / push soit envoyée sur l'application Esup Auth (Android, iOS).

<https://mfa.uphf.fr/preferences#>

Une fois connecté avec votre compte ENT sur le site de double authentification, sélectionnez "code par courriel" dans la partie gauche de la page comme dans l'exemple



Cliquez sur le bouton pour activer la méthode.
Saisissez votre adresse e-mail personnelle (hotmail, gmail, free, wanadoo, etc...) puis cliquez sur "Enregistrer"



Rendez-vous sur votre messagerie personnelle, et récupérez le code qui vient de vous être envoyé depuis l'expéditeur "UPHF".
Saisissez le sur le pop-up comme dans cet exemple.
Cliquez ensuite sur OK

ACCUEIL

▼ PRÉFÉRENCES

- Code temporel (TOTP)
- Code par Courriel**
- Notification (Esup Auth)

MANAGER

Se déconnecter


▶ LANGUE

Préférences

Code par Courriel

Méthode permettant de s'authentifier à partir d'un code aléatoire à usage unique envoyé par courriel.

Désactiver Activer

 Votre adresse email MODIFIER

SUPPRIMER

Votre double authentification est désormais active. Vous recevrez à présent un mail à chaque fois que vous souhaitez accéder à votre messagerie UPHF depuis un réseau externe à celui de l'établissement

From: <https://www.uphf.fr/wiki/> - Espace de Documentation

Permanent link: https://www.uphf.fr/wiki/doku.php/outils/securete_et_reglementation/esup_otp/code_par_courriel

Last update: 2026/04/30 14:34

