

Amphi 300 - Diffusion d'un cours en direct/live

Principes généraux

Diffusion d'une vidéo de l'estrade + l'écran (via HDMI) à un grand nombre de personnes, via les directs de Pod (<https://pod.uphf.fr>)

Image diffusée :

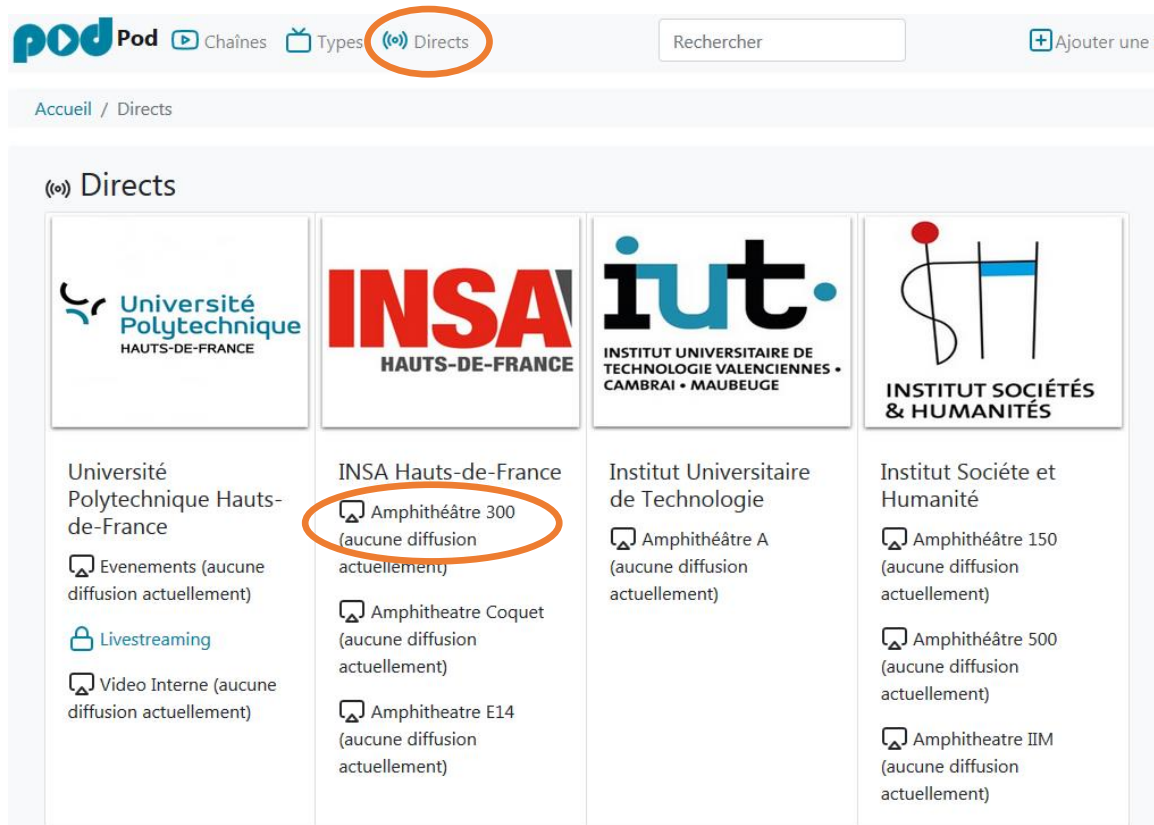
La vidéo de l'estrade sera obligatoirement diffusée ; vous pouvez choisir de diffuser également le signal issu de votre ordinateur (diaporama, navigateur ou toute autre application) **via la connexion HDMI uniquement.**





	Vidéo estrade
Vidéo issue de l'ordinateur	

Retransmission directe :

La vidéo est retransmise en direct (avec un léger différé d'une quinzaine de secondes) sur








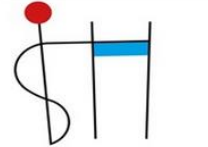



<https://pod.uphf.fr/live> > Directs > INSA > Amphi 300 (le lien activé lors de la retransmission)



pod Pod  Chaînes  Types  Directs  Ajouter une chaîne

Accueil / Directs

((📺)) Directs

 <p> Université Polytechnique Hauts-de-France Evenements (aucune diffusion actuellement) Livestreaming Video Interne (aucune diffusion actuellement) </p>	 <p> INSA Hauts-de-France  Amphithéâtre 300 (aucune diffusion actuellement)  Amphitheatre Coquet (aucune diffusion actuellement)  Amphitheatre E14 (aucune diffusion actuellement) </p>	 <p> Institut Universitaire de Technologie Valenciennes • Cambrai • Maubeuge  Amphithéâtre A (aucune diffusion actuellement) </p>	 <p> Institut Société et Humanité  Amphithéâtre 150 (aucune diffusion actuellement)  Amphithéâtre 500 (aucune diffusion actuellement)  Amphitheatre IIM (aucune diffusion actuellement) </p>
---	--	--	---

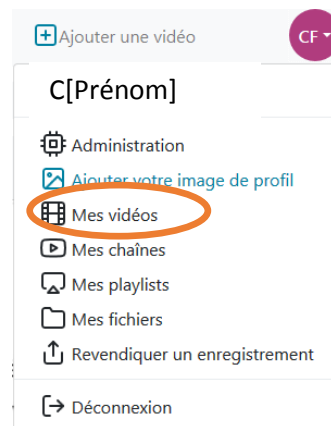
Enregistrement du direct :

Solution 1 - Il est possible d'enregistrer le live. Si vous avez lancé l'enregistrement, pour le récupérer, contacter cours-en-ligne@uphf.fr en veillant à préciser :

- L'amphi où vous avez fait cours
- La date et l'heure de début

La vidéo sera ensuite mise à votre disposition sur Pod en mode authentifié, dans « Mes vidéos ».

Solution 2 - Si vous le souhaitez, vous pouvez également l'enregistrer sur une clé USB.



Récupérer sa vidéo (solution 1 uniquement) :

Si vous avez choisi de faire un enregistrement sur Pod, il est nécessaire que vous revendiquiez la vidéo.

Pour cela, envoyer un mail à cours-en-ligne@uphf.fr en précisant impérativement :

- Le nom de l'amphi connecté
- La date et l'heure de début de l'enregistrement.

Référents techniques de l'amphi :

Jean-Hubert ANCEAU, poste 12-20

Sebastien Derveaux, poste 18-35

Prêt de micros :

Il est indispensable, pour l'Amphi 300, d'emprunter le micro auprès de la personne qui en a la charge.

Tutoriels :

Retrouvez les tutoriels en ligne

https://www.uphf.fr/wiki/doku.php/pedagogie/amphis_equipes

